

## A D V E R T E N C I A S !

**A.** Cuando la HEATBOX este debidamente montada y conectada, colocar solamente un vaso de agua(200 cm<sup>3</sup>) en la boca de entrada, si se coloca agua de mas, se pueden provocar derrames de la misma cuando la moto esta en marcha.

**B.** Cuando coloque el vaso de agua, la motocicleta debe estar totalmente apagada, si coloca el vaso de agua con la motocicleta encendida el agua puede salpicar y provocar quemaduras.

**C.** Cuando observe que el sistema deja de levantar temperatura después de largas hora de uso, colocar nuevamente un vaso de agua (200 cm<sup>3</sup>) en la boca de entrada.

**D.** Utilizar siempre la HEATBOX con la tapa válvula debidamente cerrada, si esto no ocurre pueden provocarse quemaduras por salpicadura de agua caliente.

**E.** No tocar las mangueras de conexión cuando la motocicleta esta encendida, y tampoco inmediatamente después de apagada la misma, ya que pueden estar muy calientes y provocar quemaduras.

**F.** Cuando desmonte la HEATBOX de la motocicleta, no realizar la operación inmediatamente después de una jornada de trabajo, para ello deberá esperar a que el sistema se enfríe, si no lo realiza así, pueden provocarse quemaduras por salpicaduras de agua caliente.

**G.** Una vez desmontada la HEATBOX de su motocicleta, deberá soplar una de las mangueras para que el agua remanente del serpentinado salga en su totalidad, una vez realizada esta operación, podrá utilizar la motocicleta normalmente.

**H.** Monte la HEATBOX a la motocicleta sobre elementos firmes y fuertes de la misma, si no lo realiza debidamente puede provocar roturas en la motocicleta.

Figura A

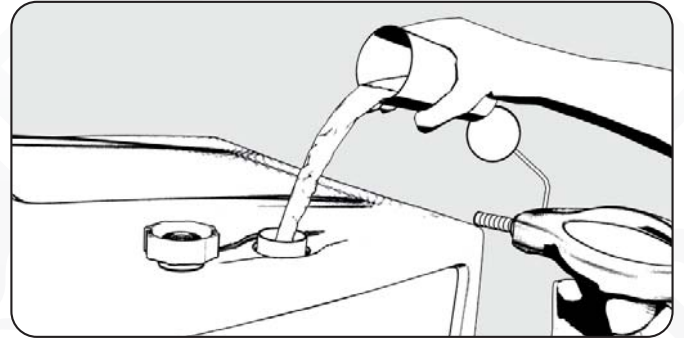


Figura D

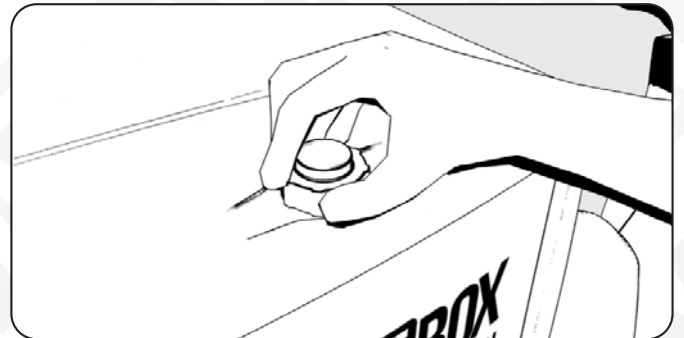


Figura E

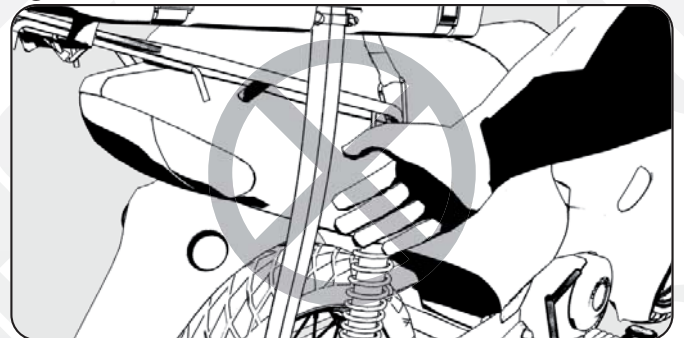


Figura G




Figura H

